



SPRENGNETTER

Sprengnetter Calc

Software-Update 1/2020

Das Software-Update 1/2020 zu Sprengnetter Calc enthält neue Features, Anpassungen sowie Bug-Fixes.

Stand: 07/2020

Inhalt

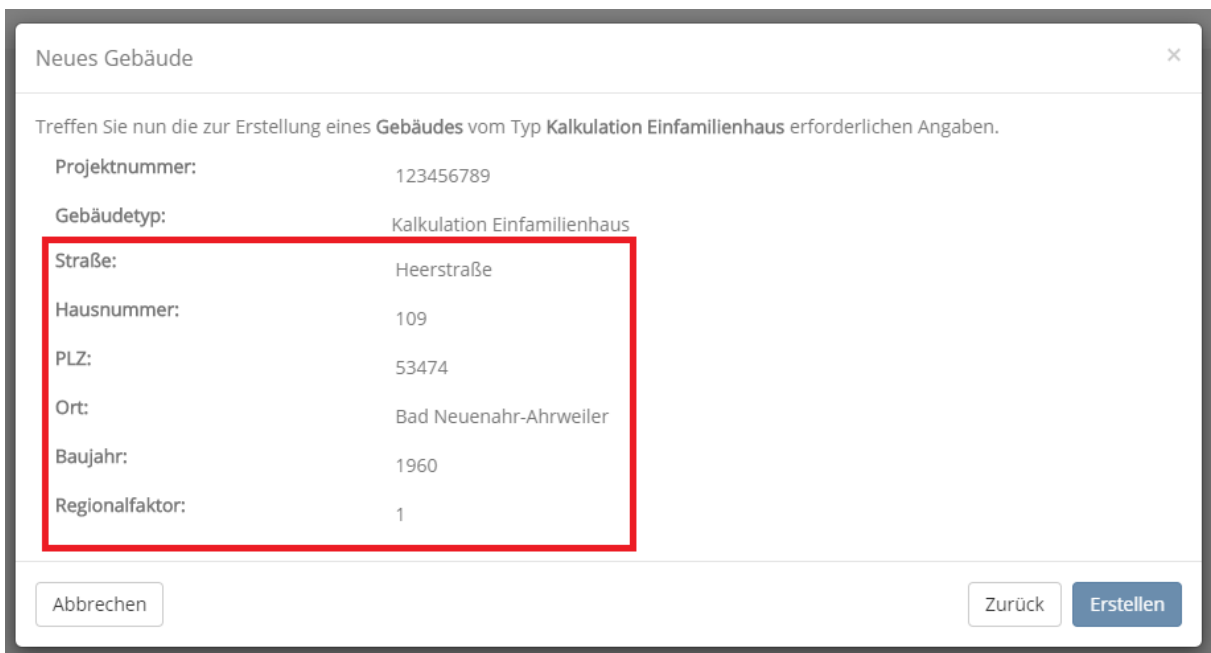
1 Features	3
1.1 Neue Abfragen bei der Neuanlage eines Gebäudes	3
1.2 Änderung des Mehrwertsteuersatzes möglich	3
1.3 Erleichterung der Navigation durch Hinweise	4
1.4 Bessere Darstellung der errechneten Flächenmaße	4
1.5 Suchfunktion im Maßnahmenkatalog optimiert	5
1.6 Optimierung des docx-Ausgabeberichts	5
2 Geringfügige Softwareanpassungen und Bug-Fixes	6
2.1 Erweiterungsmaßnahmen entfernt	6
2.2 Entfernung des Kalkulationsschrittes für sonstige Maßnahmen an der Baukonstruktion	6
2.3 Neue pauschale Maßnahmenpakete zu Küche und Bad	6
2.4 Austausch Zustandsbild „A“ bei Außenanlagen	6
2.5 Anzeige der Gesamtkosten aller Gebäude	6

1 Features

Folgende Features wurden im Rahmen des Updates 1/2020 eingeführt:

1.1 Neue Abfragen bei der Neuanlage eines Gebäudes

Es werden bei der Anlage eines neuen Gebäudes nun zusätzlich die Adresdaten und das Baujahr abgefragt. Aus der angegebenen PLZ ergeben sich automatisch der Ort und der Regionalfaktor.



The screenshot shows a form titled 'Neues Gebäude' with a close button (X) in the top right corner. Below the title, there is a instruction: 'Treffen Sie nun die zur Erstellung eines Gebäudes vom Typ Kalkulation Einfamilienhaus erforderlichen Angaben.' The form contains the following fields:

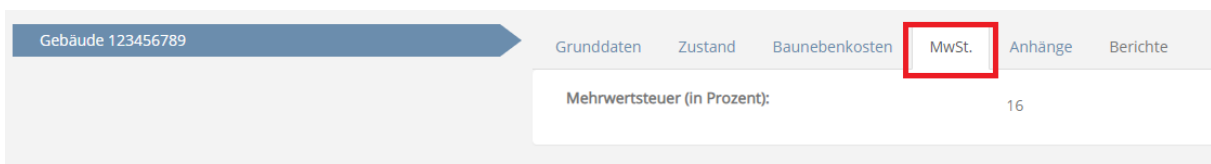
Projektnummer:	123456789
Gebäudetyp:	Kalkulation Einfamilienhaus
Straße:	Heerstraße
Hausnummer:	109
PLZ:	53474
Ort:	Bad Neuenahr-Ahrweiler
Baujahr:	1960
Regionalfaktor:	1

At the bottom of the form, there are three buttons: 'Abbrechen' on the left, and 'Zurück' and 'Erstellen' on the right. A red rectangular box highlights the address-related fields (Straße, Hausnummer, PLZ, Ort) and the 'Regionalfaktor' field.

Wichtig: Die hier angegebenen Adresdaten können später nicht mehr geändert werden. Das Baujahr und der Regionalfaktor hingegen schon.

1.2 Änderung des Mehrwertsteuersatzes möglich

Die Änderung des Mehrwertsteuersatzes ist nun über den Reiter „MwSt.“ innerhalb der Grunddaten möglich.

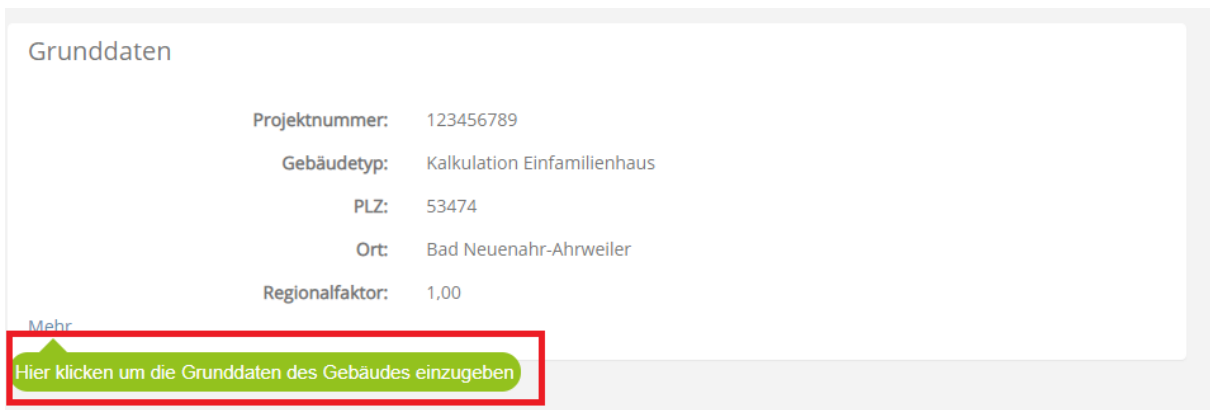


The screenshot shows a navigation bar with the following tabs: 'Gebäude 123456789', 'Grunddaten', 'Zustand', 'Baunebenkosten', 'MwSt.', 'Anhänge', and 'Berichte'. The 'MwSt.' tab is highlighted with a red rectangular box. Below the navigation bar, the 'MwSt.' section displays the following information:

Mehrwertsteuer (in Prozent):	16
------------------------------	----

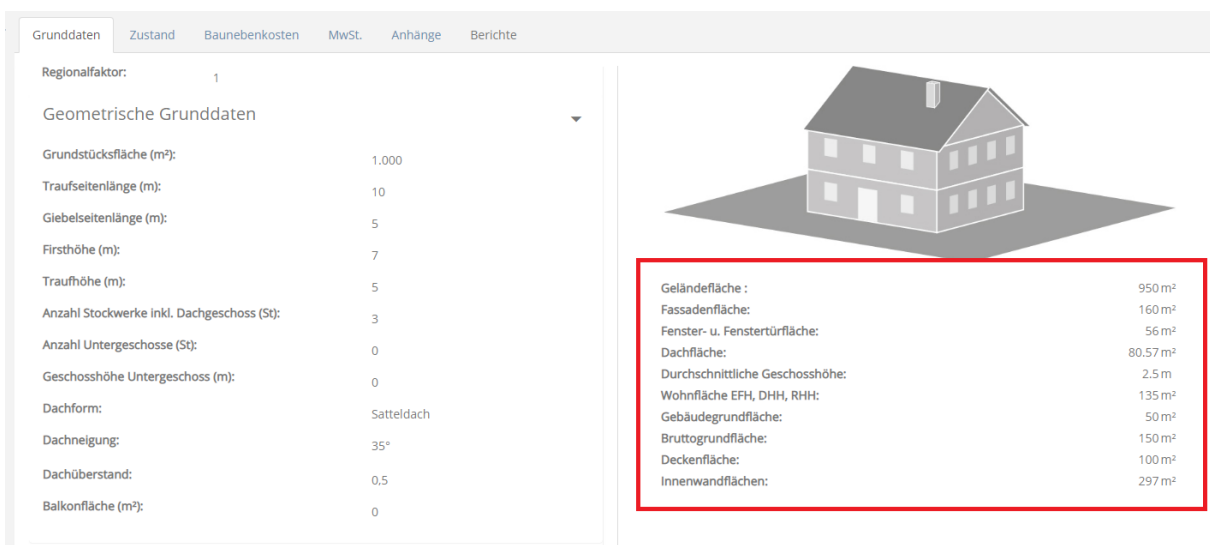
1.3 Erleichterung der Navigation durch Hinweise

Um Ihnen die Navigation innerhalb von Calc zu erleichtern haben wir Ihnen nun an verschiedenen Stellen kleine Hinweistexte, die kontextsensitiv reagieren (z.B. Sie haben alle Eingaben in den Grunddaten getätigt) eingebaut.



1.4 Bessere Darstellung der errechneten Flächenmaße

Ab sofort erscheinen die aus den geometrischen Grunddaten automatisch errechneten Flächenmaße übersichtlich dargestellt unter dem interaktiven Gebäudesymbol.



Hinweis: Die automatisch errechneten Flächenmaße können Sie weiterhin unterhalb der geometrischen Grunddaten manuell anpassen.

1.5 Suchfunktion im Maßnahmenkatalog optimiert

Sie haben nun die Möglichkeit innerhalb unseres umfangreichen Maßnahmenkatalogs Ihre Suche über alle Kostengruppen und nicht mehr über ausschließlich einzelne Kostengruppen durchzuführen.

Maßnahme auswählen ✕

*Bitte beachten Sie bei der Auswahl anderer bzw. zusätzlich ausgewählter Maßnahmen:
Diese Maßnahmen sind nicht zustandsbezogen, d.h. sie können unabhängig vom gewählten Zustand A, B, C oder D jeweils ergänzt werden.
Weiters sind diese Maßnahmen – anders als bei den vorgegebenen Maßnahmen – auch nicht verbunden, d.h. bei Arbeiten an der Fassade muss bspw. die Gerüststellung der hinzugefügten Maßnahme noch ergänzt werden.*

Kostengruppe: Alle ▾

DIN	Beschreibung	Einheitspreis
⊕ 352	Abdichtung von Fußböden aufbringen speziell für Badezimmer auf Holzbalkendecken oberhalb der Dielung, einschließlich der notwendigen Randanschlüsse	
⊕ 412	Sanitäre Einrichtungsgegenstände neu einbauen einschließlich aller notwendiger Vorarbeiten, Befestigungen, Isolierungen, Armaturen und Zubehörteilen	
⊕ 412	Komplette Sanitärinstallation , für ein Bad/WC, einschließlich aller anteiligen Leitungen, sanitären Einrichtungsgegenständen, Anschlüssen, Isolierungen, Armaturen, Badausstattungen und Wannabemauerungen	
⊕ 476	Bad Beurteilung der Wand- und Deckenflächen, Fliesenspiegel, sowie der Sanitärobjekte, Heizkörper, Wasser-, Abwasser- und Elektroinstallationen nach Funktion, Abnutzung und Alter.	
⊕ 476	Bad Beurteilung der Wand- und Deckenflächen, Fliesenspiegel, sowie der Sanitärobjekte, Heizkörper, Wasser-, Abwasser- und Elektroinstallationen nach Funktion, Abnutzung und Alter.	
⊕ 476	Bad komplett: Beurteilung der Wand- und Deckenflächen, Fliesenspiegel, sowie der Sanitärobjekte, Heizkörper, Wasser-, Abwasser- und Elektroinstallationen nach Funktion, Abnutzung und Alter.	

Abbrechen

In diesem Beispiel konnten mit dem Suchbegriff „Bad“ mehrere diesbezügliche Maßnahmen über drei verschiedene Kostengruppen hinweg gefunden werden.

1.6 Optimierung des docx-Ausgabeberichts

Der docx-Ausgabebericht enthält nun graphische Elemente:

- Auf Seite 2 zeigt ein Kreisdiagramm die Anteile der Kostengruppen an den Gesamtkosten auf.
- Am Ende des Berichts werden die Kosten der Elementgruppen (Kalkulationsschritte) der Höhe nach in einem Balkendiagramm sortiert dargestellt.

2 Geringfügige Softwareanpassungen und Bug-Fixes

Folgende geringfügige Anpassungen und Bugs wurden im Rahmen des Updates 2/2020 durchgeführt bzw. behoben:

2.1 Erweiterungsmaßnahmen entfernt

Bislang wurden Ihnen die sog. Erweiterungsmaßnahmen auf dem Dashboard unter „Aktueller Zustand“, in den Grunddaten im Reiter „Zustand“ sowie in den Berichten angezeigt bzw. ausgegeben. Diese wurden nun überall entfernt.

2.2 Entfernung des Kalkulationsschrittes für sonstige Maßnahmen an der Baukonstruktion

Es wurde der als Sammelposten ursprünglich konzipiert Kalkulationsschritt „sonstige Maßnahmen f. Baukonstruktion“ entfernt. Die dort subsumierten Maßnahmen sind entweder in den vorgegebenen Maßnahmenpaketen enthalten oder können bei Bedarf einzeln über den Maßnahmenkatalog hinzugefügt werden.

2.3 Neue pauschale Maßnahmenpakete zu Küche und Bad

Unseren Maßnahmenkatalog haben wir nun um pauschale Maßnahmenpakete für Küche und Bad ergänzt. Zudem wurden einzelne Maßnahmentexte leicht verbal überarbeitet.

2.4 Austausch Zustandsbild „A“ bei Außenanlagen

Es wurde das fest hinterlegte Zustandsbild der Kategorie A durch ein passenderes Bild ausgetauscht.

2.5 Anzeige der Gesamtkosten aller Gebäude

In der Gebäudeliste werden die Gesamtkosten aller Gebäude nun angezeigt.

Sprengnetter Verlag und Software GmbH

Heerstraße 109

53474 Bad Neuenahr-Ahrweiler

Telefon: +49 (0) 2641 9130 4441

Fax: +49 (0) 2641 9130 1010

E-Mail: info@sprengnetter.de

Die Gesellschaft hat ihren Sitz in Bad Neuenahr-Ahrweiler und ist eingetragen beim Amtsgericht Koblenz unter HRB 23652.

Geschäftsführer: Jan Sprengnetter, Andreas Kadler

Inhaltlich Verantwortlicher gemäß § 55 Abs. 2 RStV:

Andreas Kadler (Anschrift wie oben)